

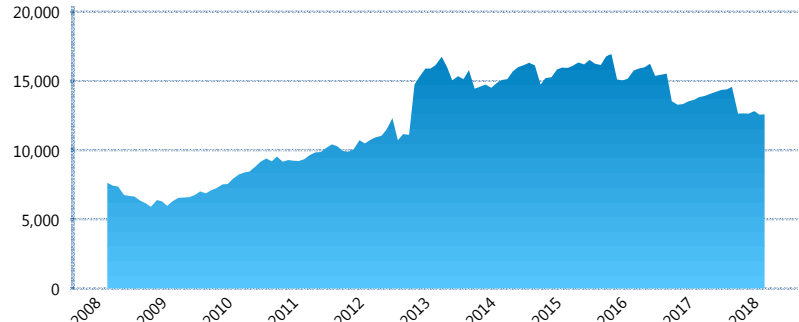
I. INFORMACIÓN FINANCIERA

I) Detalles del Fondo

Detalles del Fondo	
Razón Social	Met4 Siefore, S. A. de C. V.
Inicio de Operaciones	03/03/2008
Tipo de Fondo	Básica
Clave Bolsa	MET4
Activos Administrados *	12,603
ISIN	MX54ME0B0020
Comisión Anual	1.09%
Administrador	MetLife Afore, S.A. de C.V.
Director General	Mtro. Enrique Alejandro Giménez
Presidente del Consejo	Sofía Belmar Berumen

Activos Administrados *

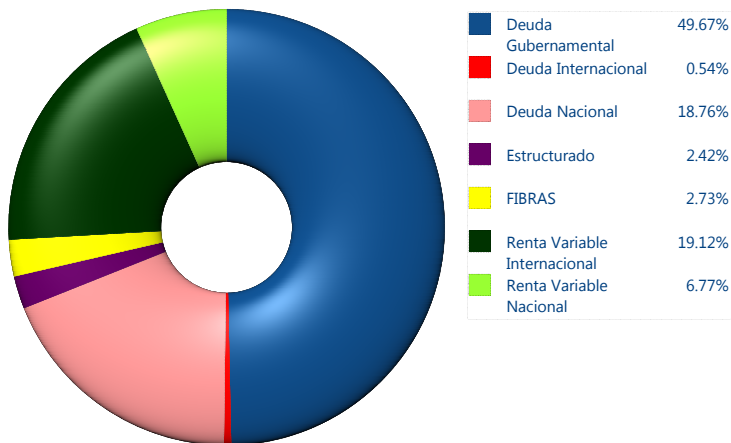
\$12,603



*Cifras en millones de pesos

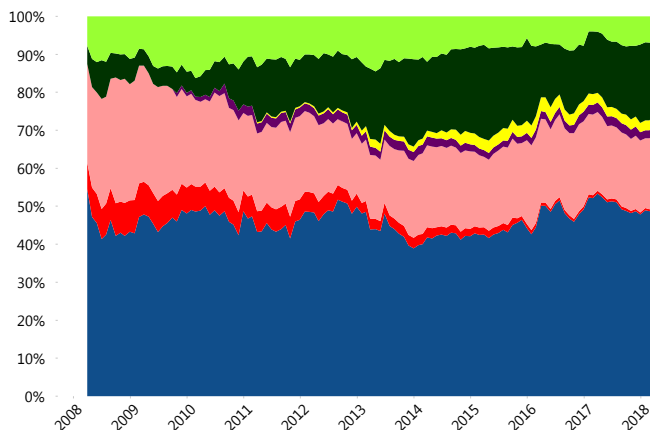
Contiene el efecto de fusiones, cortes transversales y transferencias por edad. Para mayor información consultar: <http://www.consar.gob.mx/gobmx/Aplicativo/Factsheets/EC/ECSAR.pdf>

II) Inversiones



Tipo de Instrumento		Metlife (SB4)	Sistema Básicas 4**
Renta Variable Nacional	Renta Variable Nacional	6.77%	8.11%
	Total	6.77%	8.11%
Renta Variable Internacional	Renta Variable Internacional	19.12%	19.72%
	Total	19.12%	19.72%
Mercancías	Mercancías	0.00%	0.40%
	Total	0.00%	0.40%
FIBRAS	FIBRAS	2.73%	2.77%
	Total	2.73%	2.77%
Estructurado	Estructurados	2.42%	5.52%
	Total	2.42%	5.52%
Deuda Nacional	Aerolíneas	0.00%	0.02%
	Alimentos	0.47%	0.69%
Deuda Internacional	Automotriz	0.00%	0.27%
	Banca de Desarrollo	0.73%	1.17%
Deuda Gubernamental	Bancario	1.60%	1.03%
	Bebidas	0.37%	0.61%
Deuda Internacional	Cemento	0.15%	0.05%
	Centros Comerciales	0.00%	0.10%
Deuda Nacional	Consumo	0.28%	0.29%
	Deuda CP	0.00%	0.00%
Deuda Internacional	Empresas Productivas del Estado	2.25%	2.08%
	Estados	0.00%	0.42%
Deuda Nacional	Europesos	4.95%	3.00%
	Grupos Industriales	0.85%	0.51%
Deuda Internacional	Infraestructura	3.78%	3.81%
	Inmobiliario	0.00%	0.13%
Deuda Nacional	Otros	0.80%	1.01%
	Papel	0.00%	0.05%
Deuda Internacional	Serv. Financieros	0.17%	0.48%
	Siderúrgica	0.00%	0.01%
Deuda Nacional	Telecom	1.28%	1.04%
	Transporte	0.00%	0.69%
Deuda Internacional	Vivienda	1.06%	1.25%
	Total	18.76%	18.70%
Deuda Internacional	Deuda Internacional	0.54%	0.88%
	Total	0.54%	0.88%
Deuda Gubernamental	BONDES	0.00%	0.48%
	BONOS	18.16%	13.35%
Deuda Nacional	BPA182	0.00%	0.01%
	CBIC	2.38%	2.63%
Deuda Internacional	CETES	0.00%	2.17%
	DEPBMX	0.00%	0.00%
Deuda Nacional	REPORTO	0.75%	3.22%
	UDIBONO	28.38%	21.09%
Deuda Internacional	UMS	0.00%	0.96%
	Total	49.67%	43.90%
Total		100.00%	100.00%

Evolución de Inversiones



**Considera las inversiones de todo el grupo de SIEFORES Básicas 4 Cifras al cierre de marzo de 2018

III) Desempeño

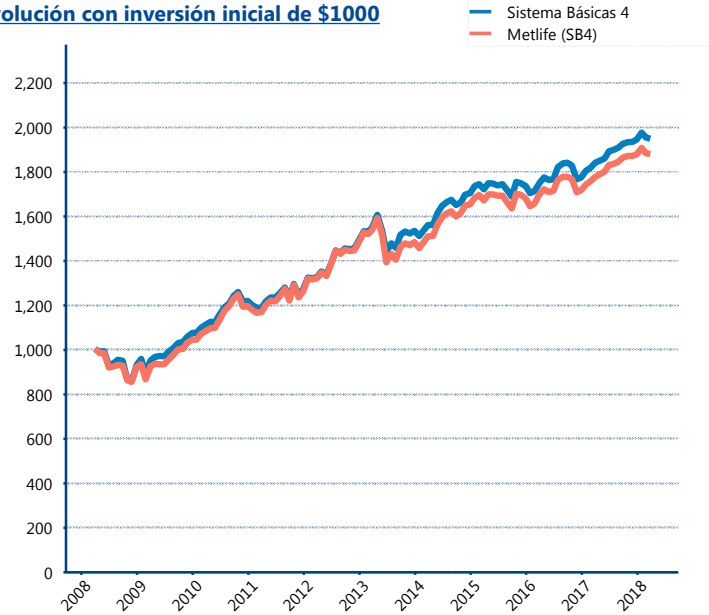
Rendimiento Bolsa

Tipo	Metlife (SB4)	Sistema Básicas 4
1 año	5.76%	6.01%
2 años	5.30%	5.66%
3 años	3.91%	4.12%
5 años	3.90%	4.51%

Indicador de Rendimiento Neto

Siefore	IRN %
Profuturo (SB4)	8.19%
SURA (SB4)	7.70%
Banamex (SB4)	7.22%
Coppel (SB4)	6.69%
Azteca (SB4)	6.54%
Metlife (SB4)	6.53%
XXI-Banorte (SB4)	6.40%
Principal (SB4)	6.37%
PensionISSSTE (SB4)	6.36%
Inbursa (SB4)	5.61%
Invercap (SB4)	5.52%
Promedio Simple	6.65 %
Promedio Ponderado	6.94 %

Evolución con inversión inicial de \$1000



Construido con el precio de la Siefore registrado en la Bolsa Mexicana de Valores

IV) Medidas de sensibilidad y riesgos

Evolución del Plazo Promedio Ponderado

